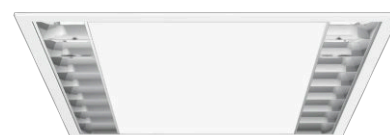


Einbauleuchte universal - MIRO® Parabolrastrer seidenmatt - direkt strahlend

Stahlblechgehäuse geeignet für Decken mit sichtbaren T-Schienen, verdeckt symmetrischen Schienenkonstruktionen und ausgeschnittene Decken; Gehäusefarbe v verkehrsweiß RAL 9016; Lichtverteilung direkt strahlend mittels MIRO® Parabolrastrer seidenmatt aus Aluminium, reflexionsverstärktem, selbststrahlend, beidseitig abklappbar. Geeignet für Bildschirmarbeitsplätze, rundumtrentet 65° < 1000 cd/m² nach aktueller Norm DIN-EN 12464-1, UGR (4H/8H) 15.8. Elektrischer Anschluss über 5-polige Anschlussklemme in Steckkontakt-Technik. Universalbefestigungsbügel UBB für v verdeckt symmetrische Schienenkonstruktionen oder ausgeschnittene Decken und Sicherungsdipse SCT CLIPS für Decken mit sichtbaren T-Schienen, separat bestellen.

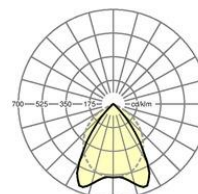
KENNDATEN

Bestellnummer	76020406660
EAN-Nummer	4020863312856
Stat. Waren-Nr.	94051190
Prüfzeichen	IP 20, Schutzklasse I, γ 65° < 1000 cd/m², ENEC10 VDE, F, Indoor, CE
Stoßfestigkeitsgrad-IK	IK03
Umgebungstemperatur	ta 25°C
Besondere Eigenschaften	Ready for IoT
Garanzzeit	5 Jahre
Staatliche Förderprogramme	BEG - Bundesförderung für effiziente Gebäude (gültig nur für Deutschland)



ELEKTROTECHNIK

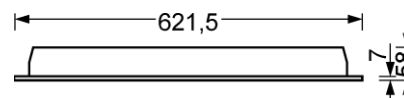
Betriebsgerät	Elektronischer Treiber DALI2 (1 Stück)
Systemleistung	21W
Netzspannung	230V/50Hz
LS-Schalter (Einschaltstrom)	13 Stück/B10, 24 Stück/B16, 25 Stück/C10, 40 Stück/C16
Energieeffizienzklasse/Lichtquelle	C



Referenz	LED 3200lm 840
η_{LB}	100 %
$\Phi_{\downarrow/\uparrow}$	100 % / 0 %
UGR q/l	10.6 / 15.8
BAP	65° < 1000cd/m²

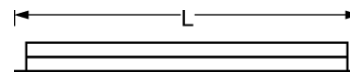
LICHTTECHNIK

Bestückung	LED, Farbwiedergabe/Lichtfarbe CRI ≥ 80 / 4000K
Farbortoleranz (MacAdam)	3SDCM
Bemessungslichtstrom	3185lm
LED-Lebensdauer	50000h L80/B10 (Tq 25°C)
Leuchten Lichtausbeute	151lm/W
UGR q/l	10.6 / 15.8



MECHANIK

Gehäusefarbe	verkehrsweiß RAL 9016
Abmessungen (LxBxD/H)	621.5mm x 621.5mm x 58mm
Tiefe	51mm
Deckensystem	Decken mit sichtbaren T-Schienen [s-TS] (625x625mm), verdeckt symmetrische Schienenkonstruktion [VS] (625x625mm), ausgeschnittene Decken [AD]
Deckenausschnitt (LxB/D)	585mm x 585mm
Einbautiefe	120mm [AD]; 250mm [s-TS]; 140mm [s-TS] min; 120mm [VS]
Gewicht (netto)	3.9kg
Montageart	Einlegemontage, Deckeneinbau-Einzelmontage



Maße

L	621.5 mm	Länge
B	621.5 mm	Breite
H	58 mm	Höhe
T	51 mm	Tiefe
DA(L)	585 mm	Schnittmaß Länge
DA(B)	585 mm	Schnittmaß Breite
Ei(min)	140 mm	Deckenabstand minimal - Mindestmass (sichtbare T-Schiene)
Ei(AD)	120 mm	Deckenabstand minimal (ausgeschnittene Decke)
Ei(TS)	250 mm	Deckenabstand minimal - empfohlen (sichtbare T-Schiene)
Ei(VS)	120 mm	Deckenabstand minimal (verdeckt symmetrisch)

Allgemeine Garantiebedingungen: <https://www.regiolum.de/de/Service/Garantie/> / General warranty conditions: <https://www.regiolum.de/en/Service/Warranty/>
 Regiolum GmbH - www.regiolum.de - Änderungen vorbehalten / Subject to changes - Version 07/24

MLTS1	625 mm	Modulmaß Länge (sichtbare T-Schiene)
MLTS_1/2	625 mm	Modulmaß Länge (sichtbare T-Schiene) 1/2
MLVS	625 mm	Modulmaß Länge (verdeckt symmetrisch)
MBTS1	625 mm	Modulmaß Breite (sichtbare T-Schiene)
MBTS_1/2	625 mm	Modulmaß Breite (sichtbare T-Schiene) 1/2