

Wandleuchte - Micro-Einzel-Raster mit 80° Linse - direkt/indirekt strahlend

Stahlblechgehäuse im Quadratdesign; Stirnseiten Aludruckguss schwarz; Gehäusefarbe verkehrsweiß RAL 9016; Lichtverteilung direkt/indirekt strahlend mittels Micro-Einzel-Raster mit 80° Linse, Micro-Einzelraster schwarz, homogener Indirektanteil mit opaler Scheibe aus PMMA. 65° < 100 cd/m² nach aktueller Norm DIN-EN 12464-1. Elektrischer Anschluss über 5-polige Anschlussklemme in Steckkontakt-Technik. Schwarz auf Anfrage möglich.

KENNDATEN

Bestellnummer	60642046670
EAN-Nummer	4020863420001
Stat. Waren-Nr.	94051190
Prüfzeichen	IP 20, Schutzklasse I, γ 65° < 100 cd/m², F, Indoor, CE
Stoßfestigkeitsgrad-IK	IK02
Umgebungstemperatur	ta 25°C
Besondere Eigenschaften	Ready for IoT
Garanzzeit	5 Jahre
Staatliche Förderprogramme	BEG - Bundesförderung für effiziente Gebäude (gültig nur für Deutschland)

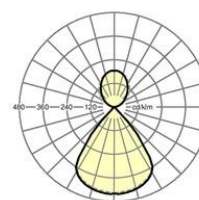


ELEKTROTECHNIK

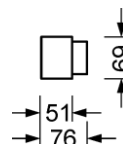
Betriebsgerät	Elektronischer Treiber DALI2 (1 Stück)
Systemleistung	23W
Netzspannung	230V/50Hz
LS-Schalter (Einschaltstrom)	18 Stück/B10, 28 Stück/B16, 30 Stück/C10, 46 Stück/C16
Energieeffizienzklasse/Lichtquelle	B

LICHTTECHNIK

Bestückung	LED, Farbwiedergabe/Lichtfarbe CRI ≥ 80 / 4000K
Farbortoleranz (MacAdam)	3SDCM
Photobiologische Sicherheit (Leuchte)	RG1
Bemessungslichtstrom	3512lm
LED-Lebensdauer	50000h L80/B10 (Tq 25°C)
Leuchten Lichtausbeute	150lm/W

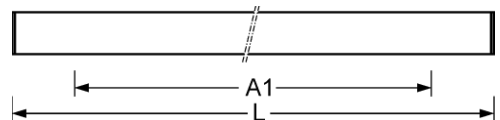


Referenz LED 3500lm 840
 ηLB 100 %
 Φ ↓/↑ 59 % / 41 %



MECHANIK

Gehäusefarbe	verkehrsweiß RAL 9016
Abmessungen (LxBxH)	1131mm x 76mm x 69mm
Gewicht (netto)	3kg
Kabeleinführung KE (X/Y)	0mm/0mm
Montageart	Wandanbau



Maße

L	1131 mm	Länge
B	76 mm	Breite
H	69 mm	Höhe
A1	1000 mm	Befestigungsabstand Einzelmontage
X	0 mm	Abstand Kabeleinführung zur Leuchtenmitte auf der X-Achse (längs)
Y	0 mm	Abstand Kabeleinführung zur Leuchtenmitte auf der Y-Achse (quer)

DEEP-LINK

<https://www.regiolum.de/de/article/60642046670>

