

Einbauleuchte - Micro-Einzel-Raster mit 80° Linse - direkt strahlend

Stahlblechgehäuse geeignet für ausgeschnittene Decken; weiß beschichtet, ähnlich RAL 9016. Gehäusefarbe verkehrsweiß RAL 9016; Lichtverteilung direkt strahlend mittels Micro-Einzel-Raster mit 80° Linse, Micro-Einzelraster weis. Geeignet für Bildschirmarbeitsplätze, rundumblendet 65° < 3000 cd/m² nach aktueller Norm DIN-EN 12464-1. Elektrischer Anschluss über 3-polige Anschlussklemme in Steckkontakt-Technik. Universalbefestigungs-Bügel UBD ist für ausgeschnittene Decken im Lieferumfang enthalten. Schw arz auf Anfrage möglich.

KENNDATEN

| | |
|----------------------------|---|
| Bestellnummer | 60622044160 |
| EAN-Nummer | 4020863469147 |
| Stat. Waren-Nr. | 94051190 |
| Prüfzeichen | IP 20, Schutzklasse I, γ 65° < 3000 cd/m², F, F-Dach, Indoor, CE |
| Stoßfestigkeitsgrad-IK | IK02 |
| Umgebungstemperatur | ta 25°C |
| Garantiezeit | 5 Jahre |
| Staatliche Förderprogramme | BEG - Bundesförderung für effiziente Gebäude (gültig nur für Deutschland) |

ELEKTROTECHNIK

| | |
|------------------------------------|--|
| Betriebsgerät | Elektronischer Treiber (1 Stück) |
| Systemleistung | 22W |
| Netzspannung | 230V/50Hz |
| LS-Schalter (Einschaltstrom) | 21 Stück/B10, 34 Stück/B16, 35 Stück/C10, 57 Stück/C16 |
| Energieeffizienzklasse/Lichtquelle | B |

LICHTTECHNIK

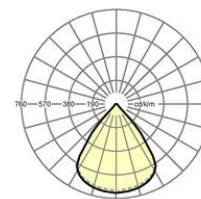

| | |
|---------------------------------------|---|
| Bestückung | LED, Farbwiedergabe/Lichtfarbe CRI ≥ 80 / 4000K |
| Farbortoleranz (MacAdam) | 3SDCM |
| Photobiologische Sicherheit (Leuchte) | RG1 |
| Bemessungslichtstrom | 3382lm |
| LED-Lebensdauer | 50000h L80/B10 (Tq 25°C) |
| Leuchten Lichtausbeute | 155lm/W |
| UGR q/l | 18.9 / 18.8 |

MECHANIK

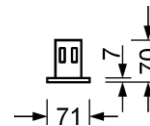
| | |
|--------------------------|------------------------------|
| Gehäusefarbe | verkehrsweiß RAL 9016 |
| Abmessungen (LxBxH/DxH) | 1150mm x 71mm x 70mm |
| Tiefe | 63mm |
| Deckensystem | ausgeschnittene Decken [AD] |
| Deckenausschnitt (LxB/D) | 1130mm x 55mm |
| Einbautiefe | 100mm [AD]; 155mm [s-TS] min |
| Gewicht (netto) | 2.5kg |
| Kabeleinführung KE (X/Y) | 0mm/0mm |
| Montageart | Deckeneinbau-Einzelmontage |

Maße

| | | |
|---------|---------|--|
| L | 1150 mm | Länge |
| B | 71 mm | Breite |
| H | 70 mm | Höhe |
| T | 63 mm | Tiefe |
| DA(L) | 1130 mm | Schnittmaß Länge |
| DA(B) | 55 mm | Schnittmaß Breite |
| Ei(min) | 155 mm | Deckenabstand minimal - Mindestmass (sichtbare T-Schiene) |
| Ei(AD) | 100 mm | Deckenabstand minimal (ausgeschnittene Decke) |
| X | 0 mm | Abstand Kabeleinführung zur Leuchtemitte auf der X-Achse (längs) |
| Y | 0 mm | Abstand Kabeleinführung zur Leuchtemitte auf der Y-Achse (quer) |



| | |
|----------------------------|-----------------|
| Referenz | LED 3400lm 840 |
| η_{LB} | 100 % |
| $\Phi \downarrow/\uparrow$ | 100 % / 0 % |
| UGR q/l | 18.9 / 18.8 |
| BAP | 65° < 3000cd/m² |



DEEP-LINK