

Stehleuchte - Diffusor micro-prismatisch unten / klar oben - direkt/indirekt strahlend

Ultraflacher Leuchtenkopf; Aluminiumstrangpreßprofil natur eloxiert, Standrohr Aluminiumstrangpressprofil natur eloxiert, Schalter schwarz, auf Innenseite des Standrohres eingebaut, LED getrennt schaltbar – direkt/indirekt; Standfuß hohe Standfestigkeit; Gehäusefarbe aluminium natur eloxiert; Lichtverteilung direkt/indirekt strahlend mittels Diffusor micro-prismatisch unten / klar oben aus PMMA, Direktanteil 13% Indirektanteil 87%; blendfreier Direktanteil mittels Microprismenscheibe aus PMMA und klarer PMMA Scheibe für den Indirektlichtanteil. $65^\circ < 3000 \text{ cd/m}^2$ nach aktueller Norm DIN-EN 12464-1. Anschlussleitung 2,85 m, schwarz, mit Schutzkontaktstecker. Getrennt dimmbar über Taster. Fuß als Sandguss auch in weißaluminium auf Anfrage möglich.

KENNDATEN

Bestellnummer	43711306575
EAN-Nummer	4020863330911
Stat. Waren-Nr.	94051190
Prüfzeichen	IP 20, Schutzklasse I, γ $65^\circ < 3000 \text{ cd/m}^2$, F, Indoor, CE
Stoßfestigkeitsgrad-IK	IK03
Umgebungstemperatur	ta 25°C
Garantiezeit	5 Jahre
Staatliche Förderprogramme	BEG - Bundesförderung für effiziente Gebäude (gültig nur für Deutschland)

ELEKTROTECHNIK

Betriebsgerät	Elektronischer Treiber dimmbar über Taster (2 Stück)
Systemleistung	100W
Netzspannung	230V/50Hz
LS-Schalter (Einschaltstrom)	12 Stück/B10, 20 Stück/B16, 21 Stück/C10, 34 Stück/C16
Energieeffizienzklasse/Lichtquelle	B

LICHTTECHNIK

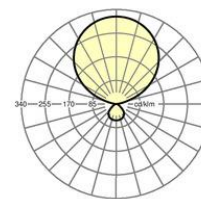
Bestückung	LED, Farbwiedergabe/Lichtfarbe CRI ≥ 80 / 4000K
Farbortoleranz (MacAdam)	3SDCM
Photobiologische Sicherheit (Leuchte)	RG1
Bemessungslichtstrom	15816lm
LED-Lebensdauer	50000h L80/B10 (Tq 25°C)
Leuchten Lichtausbeute	159lm/W

MECHANIK

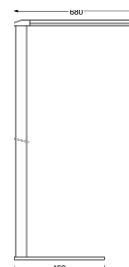
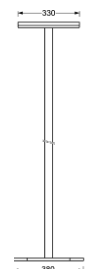
Gehäusefarbe	aluminium natur eloxiert
Abmessungen (LxBxH/DxH)	680mm x 330mm x 1950mm
Gewicht (netto)	18.42kg
Montageart	Standmontage

Maße

L	680 mm	Länge
B	330 mm	Breite
H	1950 mm	Höhe
MH	1950 mm	Standardmontagehöhe
KL	680 mm	Länge Leuchten-Kopf oder Betriebsgeräte-Kasten
KB	330 mm	Breite Leuchten-Kopf oder Betriebsgeräte-Kasten
KH	30 mm	Höhe Leuchten-Kopf oder Betriebsgeräte-Kasten
FL	490 mm	Länge Leuchten-Fuß
FB	380 mm	Breite Leuchten-Fuß



Referenz	LED 15700lm 840
η_{LB}	100 %
$\Phi_{\downarrow/\uparrow}$	14 % / 86 %
BAP	$65^\circ < 3000 \text{ cd/m}^2$

**DEEP-LINK**

<https://www.regiolux.de/de/article/43711306575>