

**Wandleuchte - Fresnel-Linse, Diffusor geeist - direkt asymmetrisch strahlend/indirekt symmetrisch strahlend**

Kompaktes Leuchtengehäuse, Aluminiumstrangpressprofil natur eloxiert, Stirnseiten Aluminiumdruckguss lackiert, Wandbefestigung über Montageplatte aus Stahlblech mit Bohrloch- und Neigungsausgleich zur exakten Ausrichtung; Gehäusefarbe aluminium natur eloxiert; Lichtverteilung direkt asymmetrisch strahlend/indirekt symmetrisch strahlend mittels Fresnel-Linse, Diffusor geeist aus Kunststoff PMMA, geeister satinierter Diffusor indirekt strahlend. LED Treiber integriert. Elektrischer Anschluss über 3 Einzelklemmen in Steckkontakt-Technik.

**KENNDATEN**

Produktstatus	Auslaufartikel - Verfügbarkeit prüfen
Bestellnummer	42211044135
EAN-Nummer	4020863325399
Stat. Waren-Nr.	94051190
Prüfzeichen	IP 20, Schutzklasse I, F, M, Indoor, CE
Stoßfestigkeitsgrad-IK	IK02
Umgebungstemperatur	ta 25°C
Garantiezeit	5 Jahre

**ELEKTROTECHNIK**

Betriebsgerät	Elektronischer Treiber (1 Stück)
Systemleistung	14W
Netzspannung	230V/50Hz
Energieeffizienzklasse/Lichtquelle	B

**LICHTTECHNIK**

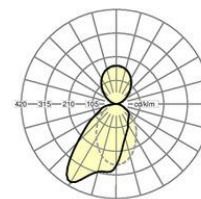
Bestückung	LED, Farbwiedergabe/Lichtfarbe CRI ≥ 80 / 4000K
Farbortoleranz (MacAdam)	3SDCM
Bemessungslichtstrom	1470lm
LED-Lebensdauer	50000h L80/B10 (Tq 25°C)
Leuchten Lichtausbeute	109lm/W

**MECHANIK**

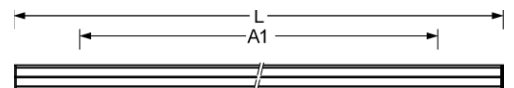
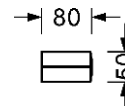
Gehäusefarbe	aluminium natur eloxiert
Abmessungen (LxBxH/DxH)	290mm x 50mm x 80mm
Gewicht (netto)	1.5kg
Kabeleinführung KE (X/Y)	-95mm/0mm
Montageart	Wandanbau, Möbelanbau

**Maße**

L	290 mm	Länge
B	50 mm	Breite
H	80 mm	Höhe
A1	240 mm	Befestigungsabstand Einzelmontage
MH	1650 mm	Standardmontagehöhe
X	-95 mm	Abstand Kabeleinführung zur Leuchtenmitte auf der X-Achse (längs)
Y	0 mm	Abstand Kabeleinführung zur Leuchtenmitte auf der Y-Achse (quer)



Referenz LED 1400lm 840  
 ηLB 100 %  
 Φ ↓/↑ 64 % / 36 %



**DEEP-LINK**

<https://www.regiolux.de/de/article/42211044135>

