

Geräteträger - Individual.Lens.Optic - direkt tief-/breitstrahlend - optisch durchlaufend

Geräteträger aus verzinktem, profiliertem Stahlblech, Oberfläche mit Polyesterharz beschichtet. Werkzeuglose Befestigung mit design-integrierten Druckverschlüssen gewährleistet einen Diebstahl- und Demontageschutz. Gehäusefarbe schwarz RAL 9005; Lichtverteilung direkt tief-/breitstrahlend mittels Individual.Lens.Optic aus Kunststoff PMMA, die Einzellinsenoptik sorgt für eine hohe Montagefreundlichkeit und ist wartungsfreundlich durch leicht zu reinigende Oberfläche. Der Rhythmus der 3-reihigen Einzellinsen-Anordnung ist innerhalb und Geräteträger übergreifend perfekt aufeinander abgestimmt und gewährleistet ein homogenes Erscheinungsbild im Objekt. Geeignet für Bildschirmarbeitsplätze, rundumblendet $65^\circ < 3000 \text{ cd/m}^2$ nach aktueller Norm DIN-EN 12464-1. Elektrische Verbindung mittels festpositioniertem 5-poligen Schnellmontage-Steckerteil mit freier Phasenwahl. Integrierte Führungshilfe zum schnellen Kontaktieren. Sie sind austauschbar, erlauben Modernisierungen und verlängern zukunftsicher die Lebenszeit der Gesamtanlage.

KENNDATEN

Bestellnummer	19430006094
EAN-Nummer	4020863407569
Stat. Waren-Nr.	94051190
Prüfzeichen	IP 20, Schutzklasse I, $\gamma 65^\circ < 3000 \text{ cd/m}^2$, ENEC 10 VDE, F, HACCP DIN10500/Food/IFS-anwendungsbezogene Eignung/BRC, Indoor, CE
Stoßfestigkeitsgrad-IK	IK03 (-20°C bis 40°C)
Umgebungstemperatur	$t_a -20^\circ\text{C bis } 40^\circ\text{C}$
Besondere Eigenschaften	Ready for IoT
Garanzzeit	5 Jahre
Staatliche Förderprogramme	BEG - Bundesförderung für effiziente Gebäude (gültig nur für Deutschland)

ELEKTROTECHNIK

Betriebsgerät	Elektronischer Treiber DALI2 (1 Stück)
Systemleistung	37W
Netzspannung	230V/50Hz
LS-Schalter (Einschaltstrom)	13 Stück/B10, 21 Stück/B16, 21 Stück/C10, 35 Stück/C16
Energieeffizienzklasse/Lichtquelle	D

LICHTTECHNIK

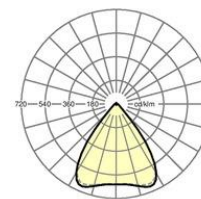

Bestückung	LED, Farbwiedergabe/Lichtfarbe CRI ≥ 80 / 3000K
Farbortoleranz (MacAdam)	3SDCM
Photobiologische Sicherheit (Leuchte)	RG1
Bemessungslichtstrom	565lm
LED-Lebensdauer	50000h L80/B10 ($T_q 40^\circ\text{C}$)
Leuchten Lichtausbeute	151lm/W
Ausstrahlungswinkel	80° (C0) / 80° (C90)
UGR q/l	17.6 / 17.8

MECHANIK

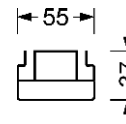
Gehäusefarbe	schwarz RAL 9005
Abmessungen (LxBxH/DxH)	1531mm x 55mm x 37mm
Gewicht (netto)	1.9kg
Montageart	Tragschienensystem-Montage, Deckenanbau-Lichtstruktur, Pendel-Lichtstruktur, Pendel-Tragschienen-Montage an Kette, Pendel-Tragschienen-Montage an Stahlseil, Deckenanbau-Tragschienen-Montage, Deckenanbau-Tragschienen-Montage an T-System

Maße

L	1531 mm	Länge
B	55 mm	Breite
H	37 mm	Höhe



Referenz	LED 6000lm 830
η_{LB}	100 %
$\Phi_{\downarrow/\uparrow}$	98 % / 2 %
UGR q/l	17.6 / 17.8
BAP	$65^\circ < 3000 \text{ cd/m}^2$

**DEEP-LINK**

<https://www.regiolux.de/de/article/19430006094>

Allgemeine Garantiebedingungen <https://www.regiolux.de/de/Service/Garantie/> General warranty conditions: <https://www.regiolux.de/en/Service/Warranty>

Regiolux GmbH - www.regiolux.de - Änderungen vorbehalten / Subject to changes - Version 01/25