

**tubolin**

Tube fluorescent

**REGIOLUX**



**Garder les choses  
simples.**

# tubolin

Luminaire pour locaux humides

Solutions robustes pour l'agriculture, l'industrie et la logistique. Nous accompagnons vos projets en vous proposant une qualité excellente, la fiabilité et en mettant l'accent sur un montage facile. Active depuis plus de 70 ans, notre entreprise familiale vous propose des solutions complètes qui répondent à vos exigences dans toute l'Europe et dans de nombreuses autres parties du monde.

## La solution idéale pour les environnements exigeants

- » **Tube fluorescent robuste pour l'intérieur**
- » Très peu de maintenance grâce à une longévité élevée - jusqu'à **95000 h**
- » Étanchéité à l'eau sous pression et aux poussières **IP65/IP69K**
- » **Tube en PMMA** opalin à haute résistance chimique
- » Convient au secteur agricole, **résiste à l'ammoniac NH<sub>3</sub>**
- » Embouts et brides de montage anticorrosion en **acier inoxydable V4A (AISI 316)** de qualité supérieure, même dans les environnements chlorés et salins
- » Contrôlé par la DLG et **certifié IFS/HACCP** pour le secteur alimentaire
- » Connecteur rapide **avec câblage de liaison**
- » **Sans scintillement** jusqu'à 2000 Hz
- » Grande résistance aux chocs **IK06**
- » Utilisable à des températures ambiantes comprises entre **-25 °C et +40 °C**

## Solution d'éclairage à montage rapide

- » Souplesse grâce aux brides de montage rapide à positionnement libre
- » Connecteur rapide des deux côtés, à 3 pôles jusqu'à 2,5 mm<sup>2</sup> (rigide), avec câblage de liaison (3 x 1,5 mm<sup>2</sup>)
- » Utiliser les avantages de la forme tubulaire : maintenance réduite à un minimum grâce à une forme facile à entretenir, orientation ciblée de l'ouverture de diffusion
- » Flexibilité grâce aux différents montages possibles (au plafond, mural, suspendu)
- » Montage sur rail ATS



Brides de montage rapide, sans outils (fournies)

Type	Équipement	Ballast	D x H	Référence	lm/W	P <sub>sys</sub> [W]
tubolin/1200 5600 840 PE	LED 5600 840	PE	70 x 1190	5069 2454 111	159	35
tubolin/1500 7700 840 PE	LED 7700 840	PE	70 x 1490	5069 5454 111	160	48

Accessoires de montage	Type	Couleur	Matériau	Détails	Référence	
Brides de montage	tubolin-MS	me	Inox (1.4571 / AISI 316)	Brides de montage rapide	5069 9002 100	2
Brides de montage plus	tubolin-MS-PLUS	me	Inox (1.4571 / AISI 316)	Brides de montage antivibration	5069 9001 100	2
Suspension câble unique	SAS-DZ	me	Mélange	Suspension cylindrique et tendeur de câble en métal, câble D = 1,2 mm H = 1900 mm	9154 9020 105	1
Suspension chaîne	KH 1	me	Acier	Kit de suspension crochets de chaîne pour tubolin	9482 2277 100	1
Fixation de luminaire	ATSLA	me	Acier inoxydable	pour ATS	1890 0088 100	1



**POUR UNE SÉCURITÉ ALIMENTAIRE MAXIMALE + PHARMACIE** Certificat IFS/HACCP




**PROTECTION EFFICACE DANS LE DOMAINE DE L'ÉLEVAGE**  
Résistance à l'ammoniac  $NH_3$ , contrôlé par la DLG




**UNE TECHNOLOGIE QUI RÉSISTE AUX CONDITIONS LES PLUS RUDES**  
Résiste aux produits nettoyants, convient aussi aux environnements chlorés et salins



**QUALITÉ ET STABILITÉ FACE À DES SOLlicitATIONS ÉLEVÉES**  
Tube en PMMA et embouts, y compris accessoires, en acier inoxydable (1.4571 / AISI 316) pour une résistance à la corrosion



**LA SOLUTION FIABLE POUR LES LOCAUX HUMIDES**  
Domaines IP65/IP69K, étanche à l'eau sous pression et aux poussières : jet de vapeur et nettoyeur haute-pression




**ÉCLAIRAGE EFFICACE POUR LE SECTEUR LOGISTIQUE**  
Solution d'éclairage durable qui réduit la maintenance à un minimum



**PRÊT À INTERVENIR DANS LES ENVIRONNEMENTS INDUSTRIELS RUDES**

Pour en savoir plus :



Type	tubolin/1200 5600 840 PE	tubolin/1500 7700 840 PE
Éclairagisme	Diffuseur opalin	
Répartition de la lumière	à rayonnement direct	
CRL		
Degré de résistance aux chocs IK	IK03 (-25°C) IK06 (40°C)	IK03 (-25°C) IK06 (40°C)
Type de protection	IP65 / IP69K	
Température ambiante	-25 °C à +40 °C	
Type de montage	Pose murale et au plafond Montage individuel et en bande lumineuse Montage suspendu ATS Montage de rails porteurs au plafond	
Accessoires de montage	Brides de montage rapide comprises (sans outils) En option : Kit de suspension, chaîne nouée Kit ATSLA pour montage sur rail	
D x H	D 70 mm H 1190 mm	D 70 mm H 1490 mm
Flux lumineux du luminaire	5600	7700
Température de couleur	840	840
Efficacité du luminaire [lm/W]	159	160
Longévité des LED	75000 h L80/B10 (Tq +40°C) 95000 h L80/B50 (Tq +40°C) 50000 h L90/B50 (Tq +25°C)	
Ballasts	PE (DALI sur demande)	
Matériau	PMMA + embouts en acier inoxydable 1.4571 / AISI 316	
Spécificités	Convient au secteur agricole Connecteur rapide avec câblage de liaison	

Index des illustrations

1-4 .....Freepik



Regiolux @ Social Media



**REGIOLUX**

Regiolux GmbH  
Hellinger Straße 3  
D 97486 Königsberg  
T +49 9525 89 0  
info@regiolux.de  
www.regiolux.de